

Palmarès détaillé des équipes / Full team results

DRAP - GYMNASE MUNICIPAL

GAF - DIR FESTIGYM - TC

07/03/2010

Fédération Française
de Gymnastique





D0061130.17411.00

JURY A ET B

1130

DIR - FESTIGYM - Toutes Catégories


FINALES

Club / Association Ville / Town					Pen.	Total Score
1 ENTENTE GYMNIQUE GRASSOISE						
FRA GRASSE	34.766	36.432	36.465	35.900		143.563
ROMEDENNE Emma	11.700	12.000	12.266	12.050	(1)	<u>48.016</u>
BURTIN Megane	11.666	12.266	12.166	11.800	(2)	47.898
CHARAVIA Elissa	11.400	12.166	11.866	11.900	(5)	47.332
JOANNARD Alice	11.333	12.000	12.033	11.950	(6)	47.316
2 DRAP GYMNASTIQUE						
FRA DRAP	36.866	36.866	35.699	31.600		141.031
BOQUEL Angelique	12.200	12.466	11.933	10.650	(7)	47.249
BOSCHER Cassandra	<u>12.400</u>	11.866	11.900	10.450	(10)	46.616
MARZOCCA Audrey	12.233	12.200	11.300	10.500	(13)	46.233
TERESI Laure	12.233	12.200	11.866	8.850	(28)	45.149
3 ENTENTE GYMNIQUE GRASSOISE						Equipe 2
FRA GRASSE	34.366	33.332	36.332	35.250		139.280
NAVEILHAN Lucie	11.600	11.566	11.966	11.750	(8)	46.882
CARLES Claire-victoria	11.533	10.900	12.266	11.850	(11)	46.549
DALMASSO Victoria	11.233	10.866	12.100	11.650	(17)	45.849
NICOLAS Clarisse	10.500	10.800	11.066	10.950	(42)	43.316
N GUYEN Gaelle					(90)	0.000
4 STADE LAURENTIN GYMNASTIQUE						
FRA SAINT LAURENT DU VAR	34.332	34.366	34.532	35.750		138.980
RIEHL Vinciane	11.866	11.833	11.866	11.200	(9)	46.765
ZUIN Fanny	11.200	11.833	10.166	12.100	(24)	45.299
SERPERO Stéphanie	11.266	10.200	11.133	11.900	(32)	44.499
DESCAMPS Clara	10.066	10.700	11.533	11.750	(36)	44.049
5 ENTENTE GYMNIQUE NICOISE						
FRA NICE	34.366	34.899	34.832	34.600		138.697
RABAROT Julie	12.000	11.833	11.566	<u>12.300</u>	(3)	47.699
SEGURAN Maéva	11.300	11.600	11.733	11.050	(18)	45.683
GILABERT Audrey	11.066	11.466	11.533	11.250	(23)	45.315
FERNANDES-CAMPOS Catia	10.900	11.366	10.766	10.600	(41)	43.632
6 FEMINA SPORTS DE MONACO						
FRA MONACO	33.399	35.766	36.266	33.000		138.431
MCO BECKER Kristell	10.833	12.266	11.800	11.150	(16)	46.049
GER JORG Corinna	11.033	11.033	<u>12.433</u>	10.650	(29)	45.149
LE ROUGE Carla	10.000	11.500	12.033	10.700	(34)	44.233
GARCIA Floriane		12.000	10.766		(80)	22.766
AUBERTEL Léna	11.533			11.150	(81)	22.683

souligné = meilleur total

_GENEQU_GAF.RPT du 08/03/2010 - 5.3.000 LOCAL - mono -

validé le lundi 8 mars 2010 à 10:31 - 1/4



Palmarès détaillé des équipes / Full team results

DRAP - GYMNASE MUNICIPAL

GAF - DIR FESTIGYM - TC

07/03/2010

Fédération Française
de Gymnastique





D0061130.17411.00

JURY A ET B

1130

DIR - FESTIGYM - Toutes Catégories


FINALES

Club / Association Ville / Town					Pen.	Total Score
7 ENTENTE GYMNIQUE GRASSOISE						Equipe 3
FRA GRASSE	35.532	36.000	34.165	32.400		138.097
BRAY Rachel	12.133	<u>12.500</u>	11.566	11.300	(4)	47.499
CADOUX Fanny	12.166	12.000	11.633	10.350	(14)	46.149
SCHNEIDER Audrey	11.100		10.966	10.750	(66)	32.816
ALLONGUE Christel		11.500	10.933		(82)	22.433
LAHMI Juliette	11.233			9.050	(84)	20.283
8 STADE LAURENTIN GYMNASTIQUE						Equipe 2
FRA SAINT LAURENT DU VAR	33.899	35.533	33.432	34.900		137.764
MARIANI Celia	11.833	11.900	11.100	11.650	(12)	46.483
TORRES Margaux	11.066	12.033	11.366	11.650	(15)	46.115
PIAZZON Léa	10.966	11.600	10.966	11.600	(30)	45.132
LEFEUVRE Eléa	11.000	11.166	10.433	11.250	(39)	43.849
9 STADE LAURENTIN GYMNASTIQUE						Equipe 3
FRA SAINT LAURENT DU VAR	33.866	34.232	34.265	34.850		137.213
PONS Clara	11.300	11.133	11.433	11.450	(22)	45.316
BOURGES Julie	11.266	11.366	11.366	11.300	(25)	45.298
PIETRI Clara	11.300	10.666	11.466	11.850	(26)	45.282
ROUX Aurélie	10.533	11.733	11.033	11.550	(31)	44.849
10 ASSOCIATION SPORTIVE VALLAURIS GOLFE-JUA						
FRA VALLAURIS	33.366	35.433	33.879	33.600		136.278
BUI-KOCH Jade	11.200	12.333	11.413	10.550	(19)	45.496
DOS SANTOS Aurélie	10.833	11.900	11.133	11.500	(20)	45.366
ROUSSEAU Lana	11.333	11.200	11.333	11.300	(27)	45.166
JAMET Océane	10.733			10.800	(83)	21.533
TEBOUL Yaëlle		9.566	10.000		(85)	19.566
11 NICE GYM						
FRA NICE	34.200	36.532	31.765	31.600		134.097
MARIE Gaelle	11.700	11.433	10.033	10.650	(40)	43.816
UGO Julie	11.100	12.066	9.700	10.100	(45)	42.966
SCALABRE Zaya	11.400	11.966	11.066		(64)	34.432
DELAHAYE-ZANELLI Samantha	10.966		10.666	10.850	(69)	32.482
HELFTER Nathalie		12.500			(87)	12.500
12 FEMINA SPORTS DE MONACO						Equipe 2
FRA MONACO	32.599	35.333	33.165	32.900		133.997
PORASSO Olivia	11.200	12.333	10.866	10.950	(21)	45.349
THEO Valentina	11.033	11.300	11.066	10.750	(35)	44.149
SWE NORDLUND Fanny	10.366	11.700	10.533	10.150	(47)	42.749
GAGNEUX-MERENDA Océane	10.100	10.000	11.233	11.200	(49)	42.533

souligné = meilleur total

_GENEQU_GAF.RPT du 08/03/2010 - 5.3.000 LOCAL - mono -

validé le lundi 8 mars 2010 à 10:31 - 2/4



Palmarès détaillé des équipes / Full team results

DRAP - GYMNASE MUNICIPAL

GAF - DIR FESTIGYM - TC

07/03/2010

Fédération Française
de Gymnastique





D0061130.17411.00

JURY A ET B

1130

DIR - FESTIGYM - Toutes Catégories


FINALES

Club / Association Ville / Town					Pen.	Total Score
13 CAVIGAL NICE SPORTS						
FRA NICE	32.399	33.666	33.966	31.950		131.981
LIRIO Christina	11.033	8.933	10.400	10.750	(55)	41.116
PERRIN Laura	11.266	11.666		10.450	(65)	33.382
BONILLO Alexia		11.200	11.100	10.400	(67)	32.700
GALLO Alexandrine	10.100		11.533	10.750	(70)	32.383
JOLY Aurelia	9.633	10.800	11.333		(71)	31.766
14 CLUB OMNISPORTS DE VALBONNE						
FRA VALBONNE	33.466	32.799	33.766	31.050		131.081
ROGER Joanna	11.433	11.133	10.866	10.500	(37)	43.932
JARAUDIAS Claire	11.133	11.700	9.933	10.200	(44)	42.966
SOLIVERES Alexia	10.900	9.966	11.000	10.350	(51)	42.216
DEAN Tess	10.866	9.800		9.350	(78)	30.016
CROS Sarah			11.900		(88)	11.900
15 ENTENTE GYMNIQUE NICOISE						Equipe 2
FRA NICE	31.032	32.300	33.299	33.350		129.981
OLEKSY Manon	11.066	11.000	11.266	11.150	(33)	44.482
CARLI Jasmine	10.300	10.100	11.300	10.950	(48)	42.650
BARRALIS Audrey	9.166	11.200	10.733	11.250	(50)	42.349
ANDRIEU Eve	9.666		10.166	10.700	(76)	30.532
16 AOTL GYM ENFANTS						
FRA TOURRETTE LEVENS	31.598	34.533	33.432	30.150		129.713
DEPEYRE Margaux	10.366	11.600	10.966	10.950	(38)	43.882
ROQUET Maëva	10.966	11.133	11.300	9.400	(46)	42.799
FAIOLA Caroline	10.266	11.800	10.533	6.950	(58)	39.549
AUBRY Emilie	10.266		11.166	9.800	(73)	31.232
DOCEUL Selena		11.100			(89)	11.100
17 DRAP GYMNASTIQUE						Equipe 2
FRA DRAP	32.666	32.266	32.066	30.950		127.948
MARI Lena	11.000	11.200	10.466	10.600	(43)	43.266
FERRANDI Maëly	11.233	11.000		10.350	(68)	32.583
MARI Pauline		10.066	11.000	9.750	(74)	30.816
CARON Sacha	10.433		10.233	10.000	(75)	30.666
ALLOUG Sonia	9.600	9.033	10.600		(79)	29.233
18 CLUB OMNISPORTS DE VALBONNE						Equipe 2
FRA VALBONNE	32.399	30.633	32.166	30.150		125.348
VINOT Sabine	9.700	11.100	11.033	9.800	(52)	41.633
DURUT Amandine	10.766	9.600	10.800	10.250	(53)	41.416
GONNET Alicia	10.900	9.933	10.333	10.100	(54)	41.266
LE GOFF Noemie	10.733	6.366	9.533	9.100	(63)	35.732

souligné = meilleur total

_GENEQU_GAF.RPT du 08/03/2010 - 5.3.000 LOCAL - mono -

validé le lundi 8 mars 2010 à 10:31 - 3/4



Palmarès détaillé des équipes / Full team results

DRAP - GYMNASE MUNICIPAL

GAF - DIR FESTIGYM - TC

07/03/2010

Fédération Française
de Gymnastique





D0061130.17411.00

JURY A ET B

1130

DIR - FESTIGYM - Toutes Catégories

FINALES

Club / Association Ville / Town					Pen.	Total Score
19 STADE LAURENTIN GYMNASTIQUE						Equipe 4
FRA SAINT LAURENT DU VAR	29.199	31.966	31.065	28.050		120.280
PAROLA Laëtitia	10.266	10.000	9.866	8.950	(60)	39.082
GRASSI Jade	9.533	10.500	9.766	9.150	(61)	38.949
PISANO Alexandra		10.633	11.066	9.950	(72)	31.649
LEBOURGEOIS Margot	9.400	10.833	10.133		(77)	30.366
BAYLE Caroline	8.766			8.200	(86)	16.966
20 FEMINA SPORTS DE MONACO						Equipe 3
FRA MONACO	29.233	32.399	28.899	29.500		120.031
FRAYSSE Anastasia	10.000	10.833	9.400	9.850	(56)	40.083
HAMONIC Leslie	9.600	11.000	9.933	9.450	(57)	39.983
GLIBERT Maëlle	9.466	10.566	9.200	10.100	(59)	39.332
ITA GIANNI Giada	9.633	9.333	9.566	9.550	(62)	38.082

souligné = meilleur total

_GENEQU_GAF.RPT du 08/03/2010 - 5.3.000 LOCAL - mono -

validé le lundi 8 mars 2010 à 10:31 - 4/4